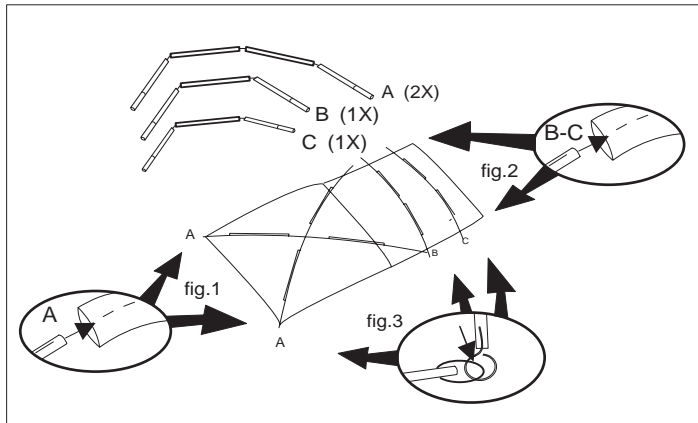


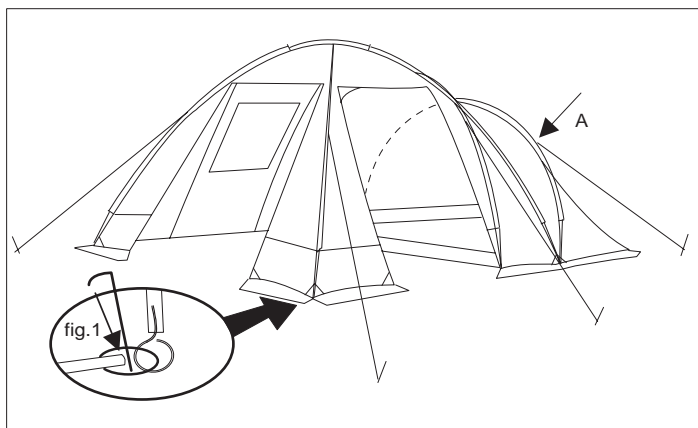
# Magnum PT (4+5)

## Istruzioni di montaggio



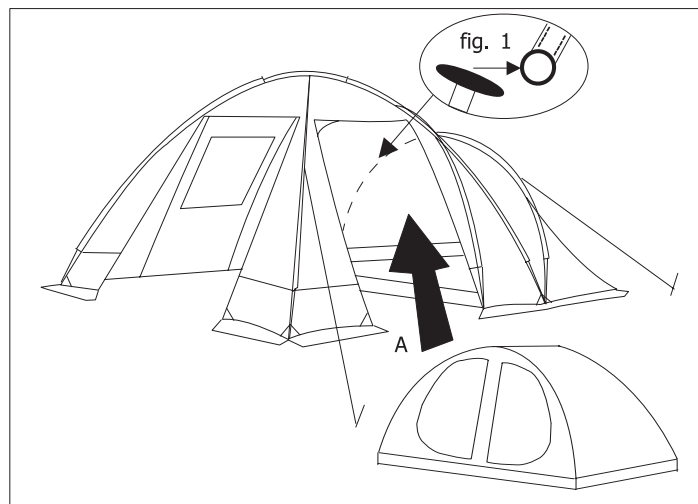
1

Distendere il telo esterno della tenda su un terreno piano. Inserire i 4 pali precollegati (A-2x, B-1x, C-1x) nei rispettivi passanti (fig. 1 + fig. 2). Per erigere il telo esterno tendere i pali ad arco e fissare le loro estremità ai terminali (fig. 3 - Ring-Pin System).




2

Tendere la base del telo esterno ed ancorarlo a terra mediante i picchetti in dotazione (fig. 1). Applicare le corde antibufera fissandole agli appositi passanti (A).



3

Inserire l'abitacolo sotto il telo esterno (A) ed agganciarlo agli anelli appositamente predisposti (fig. 1). Tendere ed ancorare l'abitacolo a terra con i picchetti in dotazione.



4

Coprire la cupola del telo esterno con il tettuccio di protezione fissandolo agli appositi passanti disposti sui 4 angoli (A). Posizionare la stuoia nel preingresso e fissarla a terra con l'ausilio di 4 spilloni (B).